

PHILIPS

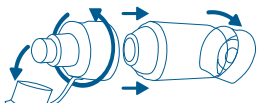
Healthcare


2. クリーニング


本製品およびライトタッチフェイスマスク(オプション)は1週間に1度以上の洗浄を行うことを推奨いたします。洗浄および洗浄中には、次のことに注意してください。

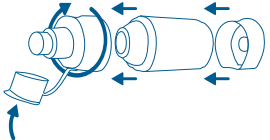
1. 本製品のバルブ部分に無理に力を加えたり、外したりしないでください。
2. 本製品は滅菌や熱湯消毒は行わないでください。
3. 取扱説明書に従って洗浄してください。

3. チャンバー・マスクのお手入れ方法

1  マウスピースキャップ、及びエンドキャップを引き抜き、マウスピースを回転させながら取り外します。

2  本製品は、液体中性洗剤を入れたぬるま湯の中で、1分間振り洗いした後、最低10分間浸け置きしてください。ライトタッチフェイスマスクは、液体中性洗剤を入れたぬるま湯の中で、2分間振り洗いするか、または10分間浸け置きしてください。

3  清潔な流水で部品をすすぎ、余分な水気を振り払い、すべての部品を完全に乾燥させてください。

4  チャンバーを組み立て、清潔で乾燥した場所で保管してください。

製造販売業者

株式会社フィリップス・ジャパン
〒108-8507 東京都港区港南二丁目13番37号 フィリップスビル
www.philips.co.jp/healthcare
睡眠・呼吸製品のお問い合わせは地域の営業所・出張所・駐在まで
※営業所・出張所・駐在の連絡先は以下のURLで公開しています
www.philips.co.jp/SRC-Office



改良などの理由により予告なしに意匠、仕様の一部を変更することがあります。あらかじめご了承ください。詳しくは担当営業、もしくはお近くの営業所までお問い合わせください。記載されている製品名などの固有名称は、Koninklijke Philips N.V.またはその他の会社の商標または登録商標です。

© 2019 Philips Japan, Ltd. 190401 R2-PDF

オプティチャンバー ダイヤモンドの使い方

ご使用前に必ず『取扱説明書』をお読みください。

本体(スパーサー)



ライトタッチフェイスマスク (オプション)

サイズ：S, M, L

対象年齢(目安)

S：0～18 か月

M：1～5 歳

L：5 歳以上



お問合せ・ご相談は お客様コールセンター

TEL:0120-48-4159 受付時間 7:00～22:00(年中無休 365日対応)

一般的名称：呼吸ガス混合器 販売名：オプティチャンバーダイヤモンド
医療機器届出番号：13B1X00221000095 一般医療機器

1. 吸入手順

- ※ スペーサーを触る前に必ず手を洗い清潔にしてください。
- ※ ご使用にあたっては、医師の指示に従いご使用ください。



マウスピースキャップをはずし、チャンバー内部に損傷、または異物がないことを確認してください。異物があった場合は取り除いてください。



MDI*キャニスターをエンドキャップにしっかりと挿入してください。



ライトタッチフェイスマスク（オプション）を使用する場合は、マスクをマウスピースに差し込み、軽くひねってしっかりと接続してください。



MDIが挿入されたチャンバーを、使用するMDIの取扱説明書に従って振ってください。（薬剤によっては振る必要がないものもございます。）



マウスピースを唇で密閉するようにくわえ、息を吐いてください。MDIを作動させ、すぐにゆっくりと息を吸い始めてください。



吸入流速アラート音が鳴った場合、息を吸うスピードをおとしてください。最長8秒間、もしくは医療従事者の指示に従って息を止めてください。



ライトタッチフェイスマスクをご使用の際は、口と鼻を覆うようにマスクを顔にあてて密封させます。次にチャンバー内に1回噴霧し、5～6回の呼吸の間、密着させてください。



呼気時に呼気弁が開くので、呼吸回数のカウントに便利です。呼気弁の紛失にご注意ください。

注意：使用中に呼気弁、または吸入流速アラートを手等によって塞がないでください。

* MDI: Metered Dose Inhaler (噴霧式定量吸入器)